

Obsah

*Adobe Acrobat 5.0 CE je specifická verze programu Adobe Acrobat, s vylepšenou podporou pro středoevropské jazyky (bulharštinu, češtinu, estonštinu, litevštinu, lotyštinu, maďarštinu, polštinu, ruštinu, řečtinu, turečtinu, ukrajinštinu). Na následujících stránkách jsou popsány specifické funkce, a také omezení současné verze.*

**Poznámka:** Aby byl soubor PDF plně využitelný, musí být vytvořen s programem Adobe Acrobat Distiller 4.0 nebo novějším. (PDF verze 1.3 nebo novější)

*Funkce adaptované pro středoevropské jazyky*

## Obsah

---

[Hledat](#)

[Poznámky \(Libovolný text\)](#)

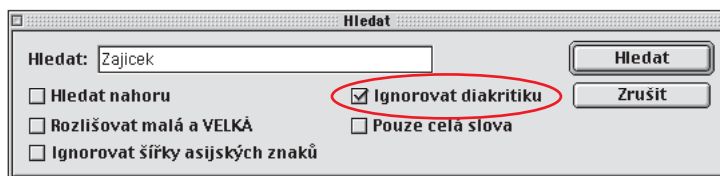
[Formuláře PDF](#)

[Převod z Webu](#)

[TextSpy](#)

# Hledat

Funkce Hledat má ve verzi Adobe Acrobat 5.0 CE specifickou volbu: „Ignorovat diakritiku“.



Když je tato volba zaškrtnutá (ve výchozím stavu), umožňuje najít řetězec textu bez ohledu na to, zda obsahuje akcenty (háčky a čárky) nebo ne.

Pokud tato volba není zaškrtnutá, musíte hledaný řetězec zapsat přesně, včetně akcentů.

# Libovolný text

S programem Adobe Acrobat 5.0 CE můžete zapisovat středoevropský text do poznámek PDF typu libovolný text přesně stejným způsobem jako anglický text. Další informace si prosím vyhledejte v nápovědě Acrobatu v části „Přidávání poznámek“, začínající na straně 135.

V CE verzi jsou dvě hlavní změny oproti anglické verzi, jedna se týká výběru písem dostupných z nabídky písem v okně „Vlastnosti libovolného textu“, druhá změna je výběr skriptu, který má oblast libovolného textu podporovat. Pro všechny středoevropské jazyky (bulharštinu, češtinu, estonštinu, litevštinu, lotyštinu, maďarštinu, polštinu, ruštinu, řečtinu, turečtinu, ukrajinštinu) můžete v oblasti libovolného textu použít:

MinionPro-Regular	MyriadPro-Regular
MinionPro-Italic	MyriadPro-Italic
MinionPro-Bold	MyriadPro-Bold
MinionPro-BoldItalic	MyriadPro-BoldItalic

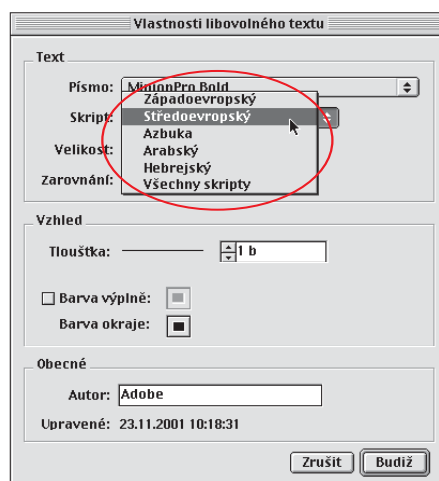
Tato písma se instalují s programem Adobe Acrobat 5.0 CE, takže jsou vždy dostupná a byla navržena tak, aby se zobrazovala a tiskla přesně stejně na platformách Macintosh a Windows.

Z nabídky Skript můžete zvolit:

„Středoevropský“ pokud chcete, aby oblast libovolného textu podporovala češtinu, estonštinu, litevštinu, lotyštinu, maďarštinu nebo polštinu,

„Azbuca“ pokud chcete, aby oblast libovolného textu podporovala bulharštinu, ruštinu nebo ukrajinštinu,

„Turecký“ pokud chcete, aby oblast libovolného textu podporovala turečtinu,



## Obsah

„Řecký“ pokud chcete, aby oblast libovolného textu podporovala řečtinu,  
 „Všechny skripty“ pokud chcete, aby oblast libovolného textu podporovala více jazyků.

**Poznámka:** Když vyberete „Všechny skripty“, velikost souboru PDF se podstatně zvětší, protože se vloží všechny znaky, obsažené v písmu.

## Formuláře PDF

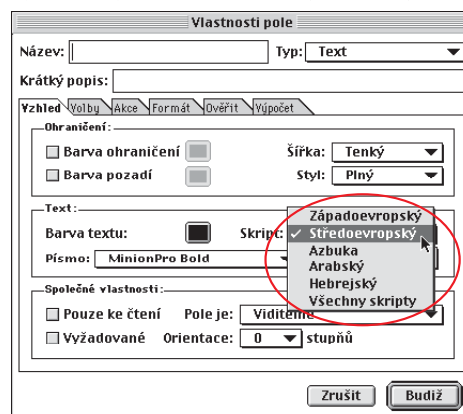
Nástroj formulář umožňuje vytvořit pole formuláře pro interakci s jiným uživatelem Acrobatu.

Pole formuláře vytvoříte tak, že definujete plochu pole na stránce dokumentu PDF, zadáte název pole a určíte typ pole. Pro každý typ pole (tlačítko, textové pole, zaškrtnávací pole, atd.) můžete nastavit celou řadu voleb v dialogovém okně Vlastnosti pole, čímž lze pole formuláře upravit podle potřeb vašeho formuláře. Další informace si prosím vyhledejte v nápovědě Acrobatu v části „Formuláře PDF“, začínající na straně 152.

**Důležitá poznámka:** Pro používání střeoevropských jazyků (*bulharštiny, češtiny, estonštiny, litevštiny, lotyštiny, maďarštiny, polštiny, ruštiny, řečtiny, turečtiny, ukrajinštiny*) ve formulářích je vyžadovaný Adobe Acrobat 5.0 CE nebo Adobe Reader 5.0 CE.

Pro střeoevropský text v polích formuláře můžete použít následující písma:

- |                       |                       |
|-----------------------|-----------------------|
| *MinionPro-Regular    | *MyriadPro-Regular    |
| *MinionPro-Italic     | *MyriadPro-Italic     |
| *MinionPro-Bold       | *MyriadPro-Bold       |
| *MinionPro-BoldItalic | *MyriadPro-BoldItalic |

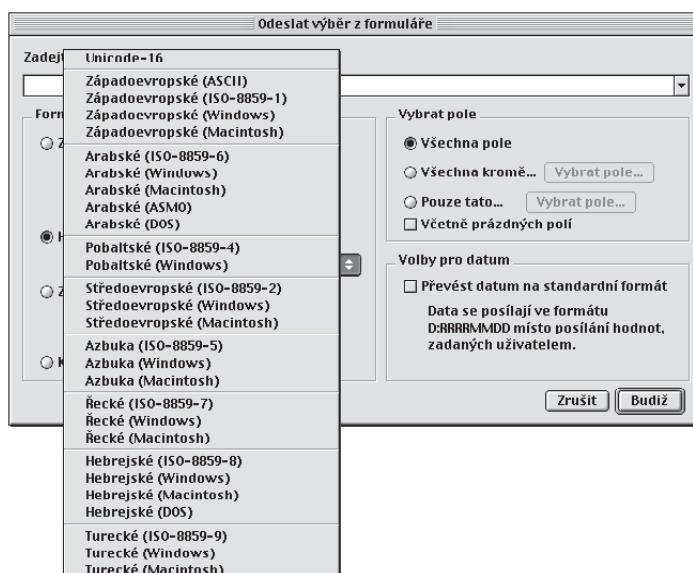


Tato písma se instalují s programem Adobe Acrobat 5.0 CE, takže jsou vždy dostupná a byla navržena tak, aby se zobrazovala a tiskla přesně stejně na platformách Macintosh a Windows.

Z nabídky Skript můžete zvolit:

„Střeoevropský“ pokud chcete, aby pole formuláře podporovalo češtinu, estonštinu, litevštinu, lotyštinu, maďarštinu a polštinu,  
 „Azbuka“ pokud chcete, aby pole formuláře podporovalo bulharštinu, ruštinu nebo ukrajinštinu,  
 „Turecký“ pokud chcete, aby pole formuláře podporovalo turečtinu,

„Řecký“ pokud chcete, aby pole formuláře podporovalo řečtinu,  
 „Všechny skripty“ pokud chcete, aby pole formuláře podporovalo více jazyků.



Obsah

**Poznámka:** Když vyberete „Všechny skripty“, velikost formuláře PDF se podstatně zvětší, protože se vloží všechny znaky, obsažené v písmu.

Když určujete metodu odeslání formuláře PDF, můžete zvolit jeho odeslání na určité URL ve formátu HTML. V tomto případě umožňuje Adobe Acrobat CE určit převod výstupního kódování na příslušné kódování.

V Acrobatu mezi nejběžnější způsoby využití JavaScriptů patří formátování dat, výpočty dat, ověřování dat a přiřazování akcí.

Další informace o JavaScriptu viz „Používání vlastních JavaScriptů ve formulářích“ nebo zvolte Nápověda -> Acrobat JavaScript Guide, aby se zobrazil dokument Acrobat Forms JavaScript Object Specification.

JavaScript v Adobe Acrobatu 5.0 CE byl upraven tak, aby dovoľoval změnit písmo střeoevropského textu z javascriptu pomocí vlastnosti **textFont**.

**textFont**

Typ: řetězec; Pole: Textové, kombinované, seznam a tlačítko; Přístup: R/ W.

Vlastnost **textFont** určuje písmo, které se použije pro uspořádání textu v textovém poli, kombinovaném poli, poli seznamu nebo na tlačítku. Platná střeoevropská písma se určí jako vlastnost objektu „font“ následujícím způsobem:

<b>Písmo</b>	<b>Klíčové slovo</b>
MinionPro-Regular	font.MyrProRg
MinionPro-Italic	font.MyrProIt
MinionPro-Bold	font.MyrProBd
MinionPro-BoldItalic	font.MyrProBdIt
MyriadPro-Regular	font.MinProRg
MyriadPro-Italic	font.MinProIt
MyriadPro-Bold	font.MinProBd
MyriadPro-BoldItalic	font.MinProBdIt

JavaScript v Adobe Acrobatu 5.0 CE má novou vlastnost, odpovídající možnosti vybrat skript : **fontSubset**

**fontSubset**

Typ: řetězec; Pole: Textové, kombinované, seznam a tlačítko; Přístup: R/ W.

Vlastnost **fontSubset** určuje skript, který se použije pro uspořádání textu v textovém poli, kombinovaném poli, poli seznamu nebo na tlačítku. Platné CE skripty se určí jako vlastnost objektu „subset“ následujícím způsobem:

<b>Skript</b>	<b>Klíčové slovo</b>
Západoevropský	subset.Roman
Střeoevropský a Pobaltský	subset.CentralEuropean
Azbuka	subset.Cyrillic
Řecký	subset.Greek
Turecký	subset.Turkish
Všechny skripty	subset.All

Obsah

JavaScript v Adobe Acrobatu 5.0 CE má novou vlastnost, odpovídající možnosti vybrat výstupní kódování HTML při použití metody **SubmitForm** objektu : **htmlEnc**  
Parametry: cURL, **[htmlEnc]**, [bFDF], [bEmpty], [aFields], [bGet], [bAnnotations], [bXML], [bIncrChanges], [bPDF], [bCanonical], [bExclNonUserAnnots], [bExclFKey], [cPassword]

Vrací: Nic

Nepovinný parametr **htmlEnc** je celé číslo, které označuje, jaké výstupní kódování se použije při odeslání HTML. Pokud není nastaven nebo je nastaven na 0, zakódují se pole formuláře jako Unicode.

<b>Kódování výstupu</b>	<b>Hodnota</b>
Unicode 16	0
Pobaltské ISO-88594	88594
Pobaltské Windows	1257
Středoevropské ISO-88592	88592
Středoevropské Windows	1250
Středoevropské Macintosh	10029
Azbuka ISO-88595	88595
Azbuka Windows	1251
Azbuka Macintosh	10007
Řecké ISO-88597	88597
Řecké Windows	1253
Řecké Macintosh	10006
Západoevropské ASCII	20127
Západoevropské ISO-88591	88591
Západoevropské Windows	1252
Západoevropské Macintosh	10000
Turecké ISO-88599	88599
Turecké Windows	1254
Turecké Macintosh	10081

# Převod CE stránek z Webu do PDF

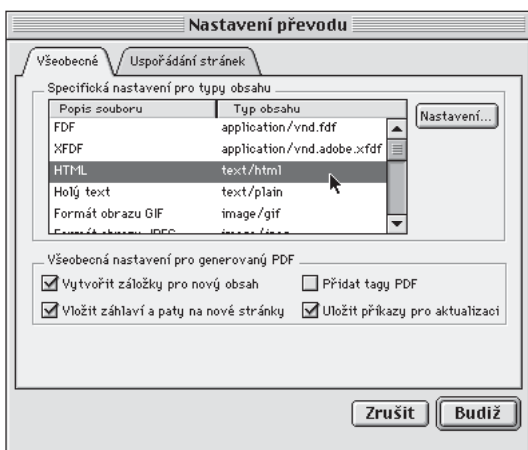
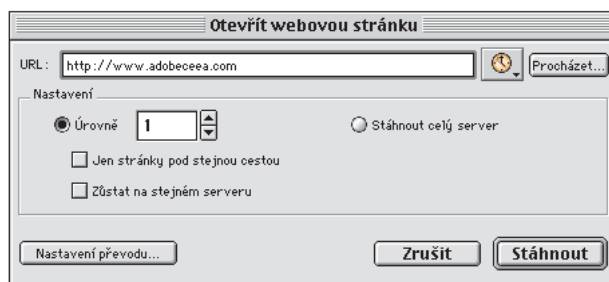
V Acrobatu můžete stáhnout stránky HTML (Hypertext Markup Language) z World Wide Webu nebo z intranetu a převést je do Adobe PDF. Zadáte adresu neboli URL (Uniform Resource Locator) webových stránek a Acrobat je převede a otevře v rámci jediného kroku.

Tato funkce byla upravena tak, aby podporovala kódování HTML pro středoevropské jazyky.

Převod z Webu standardně kontroluje, jaké kódování je určeno ve stránce HTML, kterou chcete převést, a podle toho převede stránku do PDF.

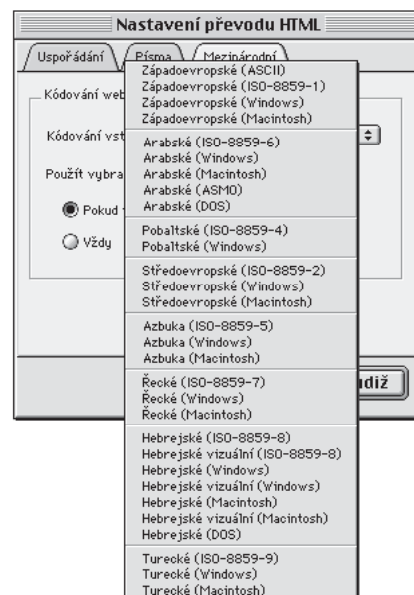
S verzí Adobe Acrobat 5.0 CE můžete buď určit výchozí kódování, když z nějakého důvodu nebylo ve stránce HTML určené žádné kódování nebo vynutit převod stránky s určeným kódováním HTML.

Chcete-li použít tyto volby, nejdříve prosím určete URL stránky, kterou chcete převést. Pak klepněte na tlačítko „Nastavení převodu“.



V dialogovém okně „Nastavení převodu“ vyberte HTML a klepněte na „Nastavení“.

V záložce „Mezinárodní“ můžete určit příslušné „Kódování vstupu“ a zda chcete toto kódování použít pouze v případě, kdy stránka HTML neurčuje kódování nebo bez ohledu na kódování obsažené ve stránce.





# Indexování více PDF obsahujících CE text

Abyste mohli vyhledávat v souborech PDF, můžete pomocí modulu TextSpy indexovat jejich obsah.

Více se o této funkci dozvíte v souboru „Nápověda pro TextSpy“, který je dostupný z nabídky Nápověda.